

ЧИСЛЕННОСТЬ РАБОЧЕЙ СИЛЫ*

В ВОЗРАСТЕ 15 ЛЕТ И СТАРШЕ, ТЫС. ЧЕЛОВЕК

ВО II КВАРТАЛЕ 2023г.

Численность рабочей силы

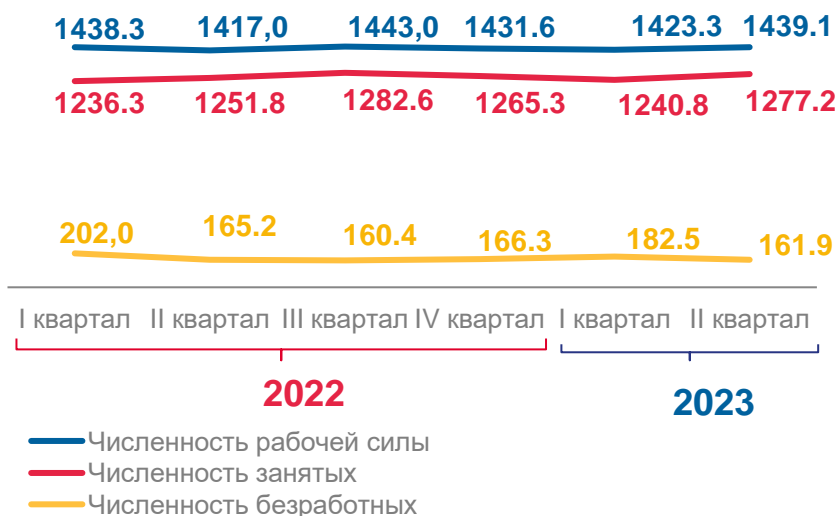
1439,1 тыс. человек

Численность занятых

1277,2 тыс. человек

Численность безработных

161,9 тыс. человек



УРОВЕНЬ ЗАНЯТОСТИ НАСЕЛЕНИЯ*

В ВОЗРАСТЕ 15 ЛЕТ И СТАРШЕ, %

ВО II КВАРТАЛЕ 2023г.

52,8%

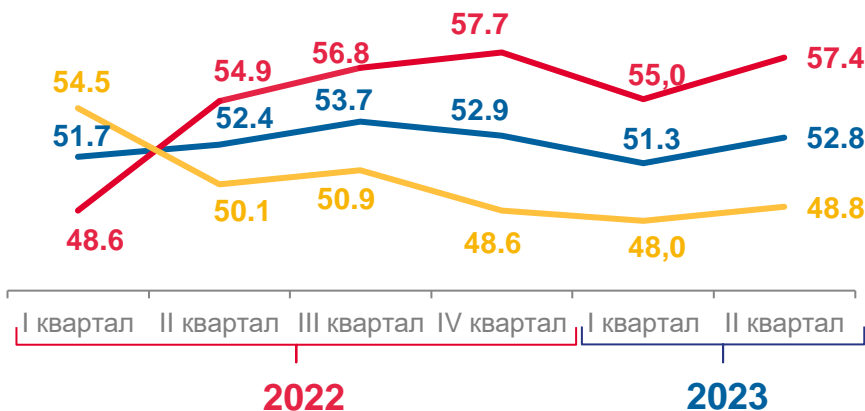
Уровень занятости

60,5%

Уровень занятости мужчин

45,5%

Уровень занятости женщин



ЧИСЛЕННОСТЬ БЕЗРАБОТНЫХ

В ВОЗРАСТЕ 15 ЛЕТ И СТАРШЕ, ТЫС. ЧЕЛОВЕК

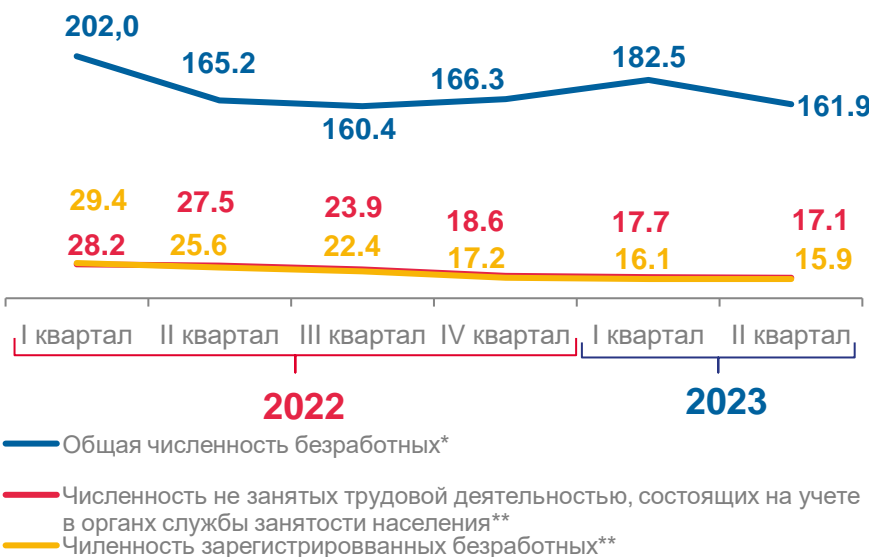
ВО II КВАРТАЛЕ 2023г.

11,2%

Уровень безработицы*

1,1%

Уровень зарегистрированной безработицы**



* По данным выборочного обследования рабочей силы

** По данным Министерства труда и социального развития Республики Дагестан (зарегистрированных в государственных органах службы занятости населения)

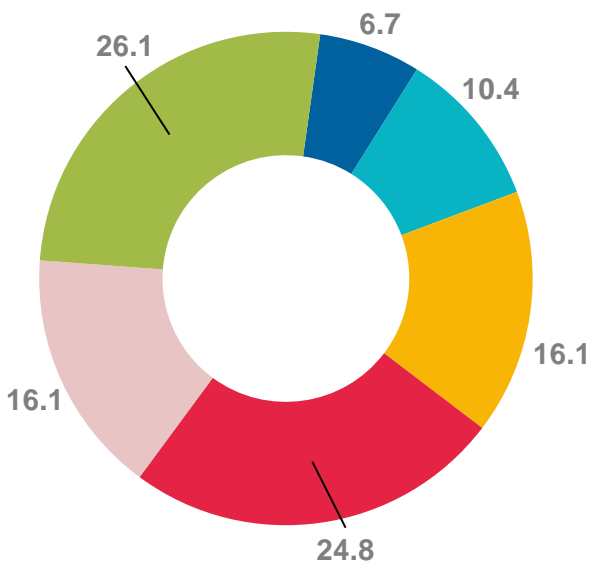
БЕЗРАБОТНЫЕ ПО ПРОДОЛЖИТЕЛЬНОСТИ

ПОИСКА РАБОТЫ*,

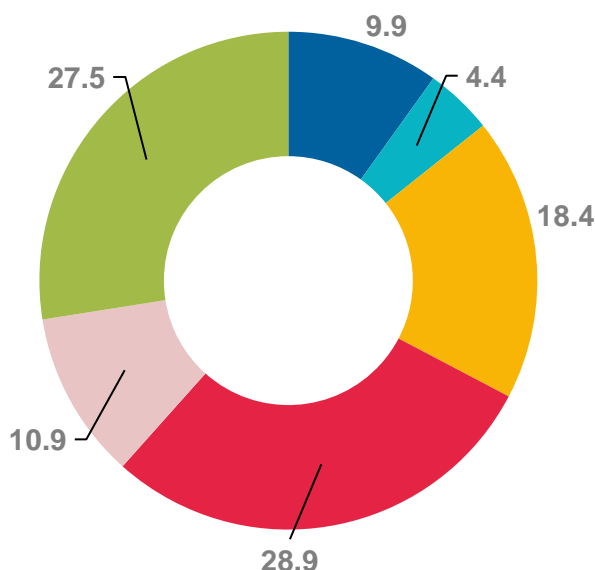
В ПРОЦЕНТАХ ОТ ОБЩЕГО ЧИСЛА БЕЗРАБОТНЫХ



II КВАРТАЛ 2022 года



II КВАРТАЛ 2023 года



ПРОДОЛЖИТЕЛЬНОСТЬ ПОИСКА РАБОТЫ И СРЕДНИЙ ВОЗРАСТ БЕЗРАБОТНЫХ* ВО II КВАРТАЛЕ 2023г., В ВОЗРАСТЕ 15 ЛЕТ И СТАРШЕ

Средний возраст безработного

36 лет



мужчины



37 лет

женщины



35 лет

Доля лиц в возрасте

до 25 лет



25,6%

50 лет и старше



17,0%

8,4 месяца

Средняя продолжительность поиска работы



мужчины

8,0



женщины

8,9

* По данным выборочного обследования рабочей силы